

M-6FD DYE**Produkt**

M-6FD DYE

Model

M-6FD

Specyfikacja

48 ml x 1,12 ml x 4

Przeznaczenie

M-6FD DYE jest wykorzystywany wraz z odczynnikiem M-6LD LYSE podczas uzyskiwania obrazu różnicowego WBC w kanale DIFF.

Zasada

Skład M-6FD DYE umożliwia barwienie leukocytów przy współdziałaniu odczynnika M-6LD LYSE. Odczynnik ten jest stosowany podczas pomiarów parametrów w oznaczeniach związanych z analizą WBC w kanale DIFF, które są wykonywane z wykorzystaniem technologii analizy komórek SF Cube (analiza 3D wykorzystująca informacje uzyskane na podstawie sygnałów fluorescencyjnych i rozproszenia światła laserowego przy dwóch kątach).

Składniki czynne

Fluorochrom..... ≤0,01%

Glikol etylenowy..... 94–99%

Przechowywanie i termin ważności

Ten produkt należy przechowywać w wentylowanym pomieszczeniu, wolnym od żrących gazów i światła w temperaturze 2°C–30°C przy wilgotności poniżej 90%. Okres ważności wynosi 1 rok. Zakres temperatur roboczych produktu jest zgodny z zakresem odpowiednich przyrządów. Otwarta folka zachowuje ważność przez 60 dni.

Odpowiedni instrument

Ten produkt jest przeznaczony dla automatycznego analizatora hematologicznego BC-6000 / BC-6000Plus / BC-6100 / BC-6100Plus / BC-6200 / BC-6600Plus / BC-6700Plus / BC-6800Plus / BC-7500[B] CRP / BC-7500[N] CRP / BC-7500[R] CRP / BC-7500[NR] CRP / BC-7300[B] CRP / BC-7300[N] CRP / BC-7300[R] CRP / BC-7300[NR] CRP / BC-7500[B] CS / BC-7500[N] CS / BC-7500[R] CS / BC-7500[NR] CS / BC-700[B] / BC-700[R] / BC-720[R] / BC-760[B] / BC-760[R] / BC-780[R] / BC-780[B] CS / BC-700[B] CS / BC-700[R] CS / BC-760[B] CS / BC-760[R] CS / BC-780[B] CS / BC-780[R] CS / BC-770[B] CS / BC-770[R] CS / BC-7600 / BC-7800 / BC-7900 firmy Shenzhen Mindray Bio-Medical Electronics Co., Ltd.

Wymagania dotyczące próbek

Próbki świeżej ludzkiej krwi pełnej z antykoagulantem i próbki płynów ustrojowych. Nie używać zanieczyszczonych próbek.

Materiały wymagane, ale nie dostarczane

Następujące materiały są wymagane, ale nie są dostarczane z produktem: Przyrządy pomiarowe produkowane przez firmę Mindray i dopasowane odczynniki.

Instrukcja użytkowania

1. Doprowadzić produkt do temperatury użytkowania.
2. Otworzyć opakowanie zewnętrzne i włożyć ssak do opakowania odczynnika na podstawie zgodności etykiety opakowania z odczynnikiem z etykietą wlotową złącza zespołu nasadki analizatora.
3. Dokręcić mocno nakrętkę i wymienić odczynnik zgodnie z instrukcją obsługi analizatora.
4. Wykonać zliczanie próby ślepej i sprawdzić wyniki. Jeżeli wyniki spełniają wymagania dotyczące ślepej próby określone w instrukcji obsługi analizatora, nowo zainstalowany odczynnik może zostać użyty do analizy próbki. Szczegółowe informacje znajdują się w instrukcji obsługi analizatora.

Wartość graniczna / przedziały referencyjne

Nie dotyczy.

Opracowanie wyników

Nie dotyczy.

Ograniczenia

Nie dotyczy.

Specyfikacja produktu

1. Wygląd: przezroczysty płyn bez osadów, zawieszonych ziaren lub kłaczków.
2. Wyniki zliczania próbki ślepej i sprawdź wyniki. Wyniki ślepej próby odczynnika badanego w automatycznym analizatorze hematologicznym Mindray muszą spełniać wymagania podane w Tabeli 1.

Tabela 1. Wymagania dotyczące analizy próbki zerowej

Parametr	Wymagania dotyczące analizy próbki zerowej
WBC-D	≤0,2 × 10 ⁹ /l

Środki ostrożności

1. Wyłącznie do użytku profesjonalnego, do diagnostyki in vitro.
2. Przed użyciem tego produktu należy uważnie przeczytać ulotkę dołączoną do opakowania. Produkt należy zużyć przed upływem terminu ważności, a po upływie terminu ważności należy odpowiednio go zutylizować.
3. Nie używać odczynnika, jeśli jest zamrożony.
4. Jeśli po transporcie odczynnika wynik ślepej próby jest nieprawidłowy, przed użyciem należy go umieścić na 24 godziny w temperaturze pokojowej.
5. Odpady, pozostałości i zanieczyszczone opakowania należy zutylizować zgodnie z lokalnymi przepisami.
6. Następujące czynniki mogą wpływać na działanie produktu i powodować jego niepoprawne działanie, niestabilność lub pogorszenie jakości: przeterminowany odczynnik; odczynnik zanieczyszczony pyłem z powietrza; odczynnik zmieszany lub użyty z odczynnikami wyprodukowanymi przez inną firmę; użycie po zmieszaniu z resztkami odczynnika ze starego opakowania i odczynnika z nowo otwartego opakowania; przechowywanie lub używanie produktu w niewłaściwych warunkach. Jeśli wygląd produktu ulegnie zmianie lub stanie się nieprawidłowy, należy zaprzestać używania produktu i wymienić go na nowy.
7. Przed użyciem należy sprawdzić integralność opakowania. Nie używać produktu w przypadku uszkodzenia opakowania. Nieprzestrzeganie tego zalecenia może spowodować, że wyniki badania będą niedokładne.
8. Należy podjąć niezbędne środki ostrożności podczas stosowania produktu. Nie połykać. Unikać kontaktu ze skórą i błonami śluzowymi. Jeśli przypadkowo odczynnik dostanie się do ust lub zostanie rozlany na skórę lub do oczu, należy przemyć obszar dużą ilością wody i w razie potrzeby udać się do lekarza.
9. Usuwanie odpadów płynnych i materiałów powinno odbywać się zgodnie z lokalnymi wytycznymi.
10. Karta charakterystyki substancji (Safety Data Sheet, SDS) jest dostępna na żądanie.
11. Wszystkie zidentyfikowane zagrożenia zostały w miarę możliwości ograniczone poprzez ogólnie uznany stan wiedzy, a ogólne ryzyko resztkowe jest akceptowalne.
12. Wszelkie poważne zdarzenia związane z urządzeniem należy zgłaszać producentowi i właściwym władzom państwa członkowskiego, w którym użytkownik i/lub pacjent ma siedzibę.
13. Produkt zawiera składniki sklasyfikowane zgodnie z Rozporządzeniem (WE) nr 1272/2008 w następujący sposób:

**Ostrzeżenie****Oświadczenie(-a)**

H302	Powoduje poważne oparzenia skóry oraz uszkodzenia oczu.
------	---

Zapobieganie

P264	Dokładnie umyć wszystkie odsłonięte zewnętrzne powierzchnie ciała po użyciu.
P270	Nie jeść, nie pić i nie palić podczas używania produktu.

Odpowiedź

P301+P312	W PRZYPADKU POŁKNIECIA: Skontaktować się z OŚRODKIEM ZATRUCI/lekarzem/pierwszą osobą udzielającą pomocy w przypadku złego samopoczucia.
-----------	---

P330	Wypluć usta.
------	--------------

Utylizacja

P501	Zawartość/pojemnik usuwać do autoryzowanego punktu zbiórki odpadów niebezpiecznych lub specjalnych zgodnie z lokalnymi przepisami.
------	--

Symbol graficzny

Kod partii	Data ważności	Limit temperatury
Ograniczenie wilgotności	Wytwórca	Wyrób medyczny do diagnostyki in vitro
Numer katalogowy	Upoważniony przedstawiciel w Unii Europejskiej	Patrz instrukcje użytkowania
Zgodność europejska	Chronić przed światłem słonecznym. Oznacza wyrób medyczny wymagający ochrony przed źródłami światła.	Niepowtarzalny identyfikator wyrobu

Piśmiennictwo

Joachim Lehner, Burkhard Greve, Uwe Cassens. Automation in Hematology. Transfus Med Hemother. 2007;34:328–339. doi: 10.1159/000107368.

Kontakt z firmą**Producent**

Shenzhen Mindray Bio-Medical Electronics Co., Ltd.

AdresMindray Building, Keji 12th Road South, High-Tech Industrial Park, Nanshan, Shenzhen, 518057, P. R. China**Adres e-mail**

service@mindray.com

Tel.

+86 755 81888998

Faks

+86 755 26582680

Przedstawiciel UE

Shanghai International Holding Corp. GmbH(Europe)

Adres

Eiffestraße 80, 20537 Hamburg, Germany

Tel.

0049-40-2513175

Faks

0049-40-255726

Data zatwierdzenia instrukcji użytkowania

03-2026

Pasek wersji wskazuje aktualizację od poprzedniej wersji

**БАГРИЛО М-6FD****ПРОДУКТ**

БАГРИЛО М-6FD

МОДЕЛ

М-6FD

СПЕЦИФИКАЦИИ

48 ml × 1, 12 ml × 4

ПРЕДНАЗНАЧЕНИЕ

БАГРИЛОТО М-6FD участва в диференцирането на WBC в DIFF канала заедно с РЕАКТИВА ЗА ЛИЗИРАНЕ М-6LD.

ПРИНЦИП

БАГРИЛОТО М-6FD е предназначено за оцветяване на левкоцитите с помощта на РЕАКТИВ ЗА ЛИЗИРАНЕ М-6LD. Той участва в измерването на параметри, свързани с WBC, в DIFF канала, което се постига чрез използване на технологията за клетъчен анализ SF Cube (3D анализ, използващ информация от разсейване на лазерна светлина под два ъгъла и флуоресцентни сигнали).

АКТИВНИ СЪСТАВКИ

Флуорохром..... ≤ 0,01 %

Етиленгликол..... 94 %–99 %

СЪХРАНЕНИЕ И СРОК НА ГОДНОСТ

Продуктът трябва да се съхранява в проветриво помещение, без корозивни газове и светлина, при температура от 2 °C до 30 °C и относителна влажност под 90 %. Срокът на годност е 1 година.

Работният температурен диапазон на продукта е в съответствие с този на приложените инструменти. Годността на отворения флакон е 60 дни.

ПРИЛОЖЕН ИНСТРУМЕНТ

Този продукт е приложен за автоматичните хематологични анализатори BC-6000/BC-6000Plus/BC-6100/BC-6100Plus/BC-6200/BC-6600Plus/BC-6700Plus/BC-6800Plus/BC-7500[B] CRP/BC-7500[N] CRP/BC-7500[R] CRP/BC-7500[NR] CRP/BC-7300[B] CRP/BC-7300[N] CRP/BC-7300[R] CRP/BC-7300[NR] CRP/BC-7500[B] CS/BC-7500[N] CS/BC-7500[R] CS/BC-7500[NR] CS/BC-700[B] CS/BC-700[R] CS/BC-720[R] CS/BC-760[B] CS/BC-760[R] CS/BC-780[R] CS/BC-700[B] CS/BC-700[R] CS/BC-760[B] CS/BC-760[R] CS/BC-780[B] CS/BC-780[R] CS/BC-770[B] CS/BC-770[R] CS/BC-7600/BC-7800/BC-7900, произведени от Shenzhen Mindray Bio-Medical Electronics Co., Ltd.

ИЗИСКВАНЕ ЗА ПРОБА

Антикоагулирани пресни проби от цяла човешка кръв, проби от телесни течности. Не използвайте замърсени проби.

НЕОБХОДИМИ МАТЕРИАЛИ, КОИТО НЕ СА ОСИГУРЕНИ

Следните материали са необходими, но не са предоставени с продукта: Измервателни инструменти произведени от Mindray и подходящи реактиви.

ИНСТРУКЦИИ ЗА УПОТРЕБА

1. Възстановете температурата на продукта до работната температура;
2. Отворете външната опаковка и поставете тръбичката за вземане на проба в опаковката с реактиви, като съобразите съпадението между етикета на опаковката с реактиви и етикета на входа на съединителя на капачката на анализатора;
3. Затегнете капачката плътно и сменете реактива според инструкцията за работа с анализатора;
4. Извършете измерване на празна проба и проверете резултатите. Ако резултатите отговарят на изискванията за броене на празни проби, определени в ръководството за оператора на апарата, новоинсталираният реактив може да се използва за анализ на проби. За повече подробности вижте ръководството за оператора на апарата.

ГРАНИЧНА СТОЙНОСТ/РЕФЕРЕНТНИ ИНТЕРВАЛИ

Не е приложимо.

ОБРАБОТКА НА РЕЗУЛТАТА

Не е приложимо.

ОГРАНИЧЕНИЯ

Не е приложимо.

СПЕЦИФИКАЦИИ НА ПРОДУКТА

1. Външен вид: прозрачна течност без отлагания, суспендирани зърна или утайка.
2. Резултати от празно преброяване: Резултатите от броенето на празни проби, приготвени с реактива, тестван на автоматичния хематологичен анализатор на Mindray, трябва да отговарят на изискванията на Таблица 1.


Таблица 1. Изисквания за броене на празни проби

Параметър	Изисквания за броене на празни проби
WBC-D	≤ 0,2 × 10 ⁹ /l













ПРЕДПАЗНИ МЕРКИ

1. Само за професионална употреба при инвитро диагностика.
2. Прочетете внимателно листовката, преди да използвате този продукт. Той трябва да се използва преди изтичане на срока на годност и да се изхвърли правилно, при изтичане на срока на годност.
3. Не използвайте реактива, ако е замразен.
4. Ако резултатът от празно броене е необичаен след транспортирането на реактива, поставете го неподвижно за 24 часа на стайна температура, преди да го използвате.
5. Изхвърлете отпадъците, остатъчната и замърсената опаковка въз основа на местните разпоредби.
6. Следните фактори могат да повлияят на производителността на продукта и да доведат до неговата неизправност, нестабилност или влошаване: изтекъл срок на годност на реагента; замърсяване на реагента с прах от въздуха; смесване или използване заедно с реагенти, произведени от други компании; смесено използване на остатъчен реагент от стар пакет с такъв от новооткрит; съхранение или използване на продукта при неподходящи условия. Ако външният вид на продукта се промени или стане необичаен, прекратете употребата му и го заменете с нов.
7. Потвърдете целостта на опаковката преди употреба. Не използвайте продукта, ако опаковката е повредена. В противен случай резултатите от теста може да не са точни.
8. Вземете необходимите предпазни мерки при употребата на продукта. Да не се поглъща. Да се избягва контакт с кожата и лигавиците. Ако случайно приемете реактива в устата си, или реактивите случайно се разляят върху кожата или в очите ви, измийте обилно с вода и, ако е необходимо, потърсете медицинска помощ.
9. Изхвърлянето на отпадъчни течности и материали трябва да бъде в съответствие с местните указания.
10. Информационният лист за безопасност на материала (ИЛБ) се предоставя при поискване.
11. Всички идентифицирани рискове са намалени доколкото е възможно чрез общопризнатото ниво на техниката и общият остатъчен риск е приемлив.
12. Всеки сериозен инцидент, възникнал във връзка с изделието, трябва да бъде докладван на производителя и на компетентния орган на държавата членка, в която е установен потребителят и/или пациентът.

13. Този продукт съдържа компоненти, класифицирани както следва в съответствие с Регламента (ЕС) № 1272/2008:

 Предупреждение	
Предупреждение(-я)	
H302	Причинява тежки изгаряния на кожата и сериозно увреждане на очите.
Превенция	
P264	Да се измият старателно всички открити външни части на тялото след употреба.
P270	Да не се яде, пие или пуши при употреба на продукта.
Реакция	
P301 + P312	ПРИ ПОГЛЪЩАНЕ: Незабавно се обадете в ЦЕНТЪР ПО ТОКСИКОЛОГИЯ или на лекар при неразположение.
P330	Изплакнете устата.
Изхвърляне	
P501	Изхвърлете съдържанието/опаковката в оторизиран пункт за събиране на опасни или специални отпадъци, в съответствие с местните разпоредби.

ГРАФИЧНИ СИМВОЛИ

		
Код на партида	Срок на годност	Температурна граница
		
Ограничение на влажността	Производител	Медицинско изделие за инвитро диагностика
		
Каталожен номер	Упълномощен представител в Европейския съюз	Вижте инструкциите за употреба
		
Европейско съответствие	Да се пази от слънчева светлина. Отнася се за медицинско изделие, което трябва да се защитава от светлинни източници.	Уникален идентификатор на изделието

РЕФЕРЕНЦИИ

Joachim Lehner, Burkhard Greve, Uwe Cassens. Automation in Hematology. Transfus Med Hemother. 2007;34:328–339. doi: 10.1159/000107368.

КОНТАКТИ С ФИРМАТА**Производител****Адрес****Имейл адрес****Тел****Факс****Представител на ЕС****Адрес****Тел.****Факс****Дата на одобрение на ръководството за оператора**

03.2026 г.

Лентата за ревизия показва актуализация спрямо предходна версия

Shenzhen Mindray Bio-Medical Electronics Co., Ltd.
Mindray Building, Keji 12th Road South, High-Tech Industrial Park, Nanshan, Shenzhen, 518057, P. R. China

service@mindray.com

+86 755 81888998

+86 755 26582680

Shanghai International Holding Corp. GmbH(Europe)

Eiffestraße 80, 20537 Hamburg, Germany

0049-40-2513175

0049-40-255726

M-6FD DAŽIKLIS

PRODUKTAS

M-6FD DAŽIKLIS

MODELIS

M-6FD

SPECIFIKACIJOS

48 ml × 1, 12 ml × 4

NUMATYTAS NAUDOJIMAS

M-6FD DAŽIKLIS kartu su M-6LD LIZĖ dalyvauja WBC diferenciacijoje DIFF kanale.

PRINCIPAS

M-6FD DAŽIKLIS sukurtas baltųjų kraujo kūnelių dažymui, naudojant M-6LD LIZĖ. Jis dalyvauja matuojant su WBC susijusius parametrus DIFF kanale, naudojant SF kubo ląstelių analizės technologiją (3D analizė, naudojant informaciją iš lazerio šviesos sklaidos dviem kampais ir fluorescencijos signalus).

AKTYVIOSIOS MEDŽIAGOS

Fluorochromas..... ≤ 0,01 %
Etilenglikolis.....94–99 %

LAIKYMO IR GALIOJIMO DATA

Šis produktas turi būti laikomas vėdinamoje patalpoje, kurioje nėra korozinių dujų ir šviesos, 2 °C–30 °C temperatūroje, o drėgmė mažesnė nei 90 %. Galiojimo laikas yra 1 metai. Produkto darbinė temperatūra atitinka taikomų prietaisų darbinę temperatūrą. Atidarius buteliuką, galiojimo laikas yra 60 dienų.

TAIKOMAS PRIETAISAS

Šis produktas tinka „Shenzhen Mindray Bio-Medical Electronics Co., Ltd.“ gaminamiems automatiniais hematologijos analizatoriams: BC-6000 / BC-6000Plus / BC-6100 / BC-6100Plus / BC-6200 / BC-6600Plus / BC-6700Plus / BC-6800Plus / BC-7500[B] CRP / BC-7500[N] CRP / BC-7500[R] CRP / BC-7500[NR] CRP / BC-7300[B] CRP / BC-7300[N] CRP / BC-7300[R] CRP / BC-7300[NR] CRP / BC-7300[CR] CRP / BC-7500[B] CS / BC-7500[N] CS / BC-7500[R] CS / BC-7500[NR] CS / BC-700[B] / BC-700[R] / BC-720[R] / BC-760[B] / BC-760[R] / BC-780[R] / BC-700[B] CS / BC-700[R] CS / BC-760[B] CS / BC-760[R] CS / BC-780[B] CS / BC-780[R] CS / BC-770[B] CS / BC-770[R] CS / BC-7600 / BC-7800 / BC-7900.

REIKALAVIMAS MĖGINIUI

Šviežio žmogaus kraujo su antikoagulantais mėginiai, kūno skysčių mėginiai. Nenaudokite užterštų mėginių.

REIKALINGOS, BET NEPRIDĖTOS MEDŽIAGOS

Šios medžiagos yra būtinos, bet nepateikiamos kartu su gaminiu: „Mindray“ pagaminti matavimo prietaisai ir suderinami reagentai.

NAUDOJIMO INSTRUKCIJOS

- Atstatykite gaminio temperatūrą iki naudojimo temperatūros;
- Atidarykite išorinę pakuotę ir įstatykite paėmimo mėgintuvėlių reagentų pakuotę, atsivėlędami į reagentų pakuotės etiketės ir analizatoriaus dangtelio mazgo jungties įleidimo etiketės atitikimą;
- Tvirtai užsukite surinkimo dangtelį ir pakeiskite reagentą pagal analizatoriaus naudotojo vadovą;
- Atlikite tuščių skaičiavimą ir patikrinkite rezultatus. Jei rezultatai atitinka analizatoriaus naudotojo vadove apibrėžtus tuščiųjų mėginių rodmenų reikalavimus, naujai įdiegtą reagentą galima naudoti mėginio analizei. Išsamesnės informacijos žr. analizatoriaus naudotojo vadove.

RIBINĖS VERTĖS / ATSKAITOS INTERVALAI

Netaikoma.

REZULTATŲ APŽVALGA

Netaikoma.

APRIBOJIMAI

Netaikoma.

PRODUKTO SPECIFIKACIJOS

- Išvaizda: skaidrus skystis be nuosėdų, suspenduotų grūdelių ar pūkielių.
- Tuščių rodmenų rezultatai: „Mindray“ automatinio hematologijos analizatoriumi išbandyto reagento tuščiojo skaičiavimo rezultatai turi atitikti 1 lentelės reikalavimus.

1 lentelė. Tuščių rodmenų reikalavimai

Parametras	Tuščių rodmenų reikalavimai
WBC-D	≤ 0,2 × 10 ⁹ /l

ATSARGUMO PRIEMONĖS

- Tik profesionaliam naudojimui in vitro diagnostikai.
- Prieš naudodami šį produktą, atidžiai perskaitykite pakuotės lapelį. Jis turi būti panaudotas iki galiojimo pabaigos datos ir tinkamai išmestas pasibaigus galiojimo laikui.
- Nenaudokite reagento, jei jis buvo užšaldytas.
- Jei po transportavimo tuščiojo mėginio rezultatas yra nenormalus, prieš naudojimą reagentą palaikykite 24 valandas kambario temperatūroje.
- Atliekas, likučius ir užterštą pakuotę išmeskite pagal vietinius reikalavimus.
- Šie veiksniai gali turėti įtakos produkto veikimui ir sukelti jo gedimą, nestabilumą arba pablogėjimą: pasibaigęs reagentas; reagento užterštumas ore esančiomis dulkėmis; maišymas su kitos įmonės pagamintais reagentais arba naudojimas kartu su jais; mišrus senojo pakuotės likučio ir naujai atidaryto reagento naudojimas; produkto laikymas ar naudojimas netinkamomis sąlygomis. Jei produkto išvaizda pasikeičia arba tampa nenormali, nustokite jį naudoti ir pakeiskite nauju.
- Prieš naudojimą patikrinkite pakuotės vientisumą. Nenaudokite produkto, jei pakuotė yra pažeista. Priešingu atveju testo rezultatai gali būti netikslūs.
- Imkitės būtinų atsargumo priemonių naudodami produktą. Nenurodykite. Venkite sąlyčio su oda ir gleivinėmis. Jei netyčia reagento pateko į burną arba reagentų netyčia išsiliejo ant odos ar į akis, nuplaukite dideliu kiekiu vandens ir, jei reikia, kreipkitės medicininės pagalbos.
- Atliekų skysčiai ir medžiagos turi būti šalinamos laikantis vietinių rekomendacijų.
- Medžiagos saugos duomenų lapą (SDS) galima gauti paprašius.
- Visos nustatytos rizikos buvo kiek įmanoma sumažintos, taikant visuotinai pripažintus pažangiausius metodus, o bendra likusi rizika yra priimtina.
- Apie bet kokį su prietaisu susijusį rimtą incidentą būtina pranešti gamintojui ir valstybės narės, kurioje yra įsikūrę naudotojas ir (arba) pacientas, kompetentingai institucijai.
- Šiame gaminyje yra komponentų, klasifikuojamų pagal Reglamentą (EB) Nr. 1272/2008:

! Spėjimas	
Teiginys (-iai)	
H302	Smarkiai nudegina odą ir pažeidžia akis.
Prevencija	
P264	Po naudojimo kruopščiai nuplaukite visas atviras išorines kūno vietas.
P270	Naudodami šį produktą, nevalgykite, negerkite ir nerūkykite.

Atsakymas	
P301+P312	PRARIJUS: Pasijutus blogai, kreipkitės į APSINUODIJIMŲ CENTRĄ / kreipkitės į gydytoją / pirmosios pagalbos teikėją.
P330	Išskalauti burną.
Atliekų šalinimas	
P501	Turinį / talpyklą išmeskite į įgaliotą pavojingų arba specialiųjų atliekų surinkimo punktą pagal visus vietinius reglamentus.

GRAFINIAI SIMBOLIAI

Partijos kodas	Geriausias iki	Temperatūros riba
Drėgmės apribojimas	Gamintojas	In vitro diagnostinis medicinos prietaisas
Katalogo numeris	Įgaliotas atstovas Europos Sąjungoje	Žr. naudojimo instrukcijas
Europos atitiktis	Laikykite atokiau nuo saulės spindulių.	Unikalus įrenginio identifikatorius
	Nurodo medicinos prietaisą, kurį reikia apsaugoti nuo šviesos šaltinio.	

ĮMONĖS KONTAKTAI

Gamintojas	Shenzhen Mindray Bio-Medical Electronics Co., Ltd.
Adresas	Mindray Building, Keji 12 th Road South, High-Tech Industrial Park, Nanshan, Shenzhen, 518057, P. R. China
El. pašto adresas	service@mindray.com
Tel. Nr.	+86 755 81888998
Faksas	+86 755 26582680
ES atstovas	Shanghai International Holding Corp. GmbH(Europe)
Adresas	Eiffestraße 80, 20537 Hamburg, Germany
Tel. Nr.	0049-40-2513175
Faksas	0049-40-255726

NUORODOS

Joachim Lehner, Burkhard Greve, Uwe Cassens. Automation in Hematology. Transfus Med Hemother. 2007;34:328–339. doi: 10.1159/000107368.

Naudotojo vadovo patvirtinimo data

03-2026

! Taisymo juosta rodo ankstesnės versijos atnaujinimą